

# EFTERÅRS OPGAVEHÆFE



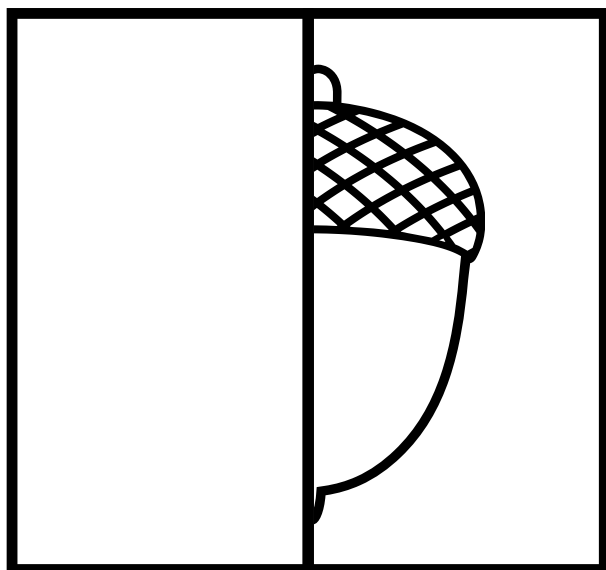
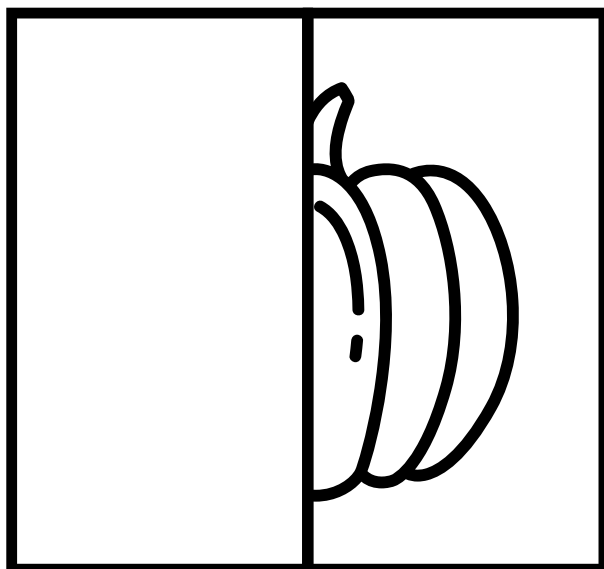

# FIND FORSKELLIGHEDERNE

Kig på de 2 billeder og find alle de fejl du kan spotte.  
Sæt ring om de forskelle du finder.




# GØR BILLEDERNE FÆRDIGE

Kan du tegne billederne færdige? Grib din blyant, tus eller malerpensel og gør efterårsbillederne færdige.




# EFTERÅRS MEMORY-SPIL

Klip kortene ud og lim dem sammen og tag et spil huskespil. I kan lime kortene på et stykke pap, så de holder bedre. Husk at gøre alle kort så ens som muligt, så man ikke kan snyde.








# EFTERÅRS MEMORY-SPIL


Klip kortene ud og lim dem sammen og tag et spil huskespil. I kan lime kortene på et stykke pap, så de holder bedre. Husk at gøre alle kort så ens som muligt, så man ikke kan snyde.



# EFTERÅRSSTEMNING

Klip tingene ud nedenfor og klistre dem på billedet.





# EFTERÅR



## ORDLEG

Find de ord, der står listet forneden. Sæt ring om dem du finder.

B	A	G	E	B	G	R	Æ	S	K	A	R
C	P	E	G	L	I	L	E	N	S	G	M
H	I	D	E	A	N	F	E	G	I	E	K
E	L	E	R	D	G	S	C	R	N	S	O
S	C	A	N	E	C	E	V	W	I	Æ	G
T	S	S	W	E	A	T	E	R	R	O	L
N	P	I	N	D	S	V	I	N	M	G	E
U	H	E	D	G	E	T	O	G	E	P	O
F	U	G	L	E	S	K	Æ	M	S	E	L

- EGERN
- FUGLESKRÆMSEL
- AGERN
- GRÆSKAR

- BLADE
- SVAMP
- PINDSVIN
- FERIE

- BAGE
- KOGLE
- SWEATER
- REGN



# EFTERÅRSFERIE




Skriv 4 ønsker til aktiviteter ned sammen med din mor og/eller far, som i har lyst til at lave i jeres efterårsferie.

The form consists of four decorative frames arranged in a 2x2 grid. Each frame is a rounded rectangle with a white interior and a colored border. The top-left frame has a light green border, the top-right has a yellow border, the bottom-left has a yellow border, and the bottom-right has a light green border. Each frame contains a horizontal dotted line near the bottom edge, intended for writing. A single leaf illustration is placed in the bottom right corner of each frame: a light orange leaf in the top-left, a dark orange leaf in the top-right, a brownish-orange leaf in the bottom-left, and a red leaf in the bottom-right.




# EFTERÅRSTÆLLE- OPGAVE

Tæl hvor mange, der er og notér antallet i hver cirkel.



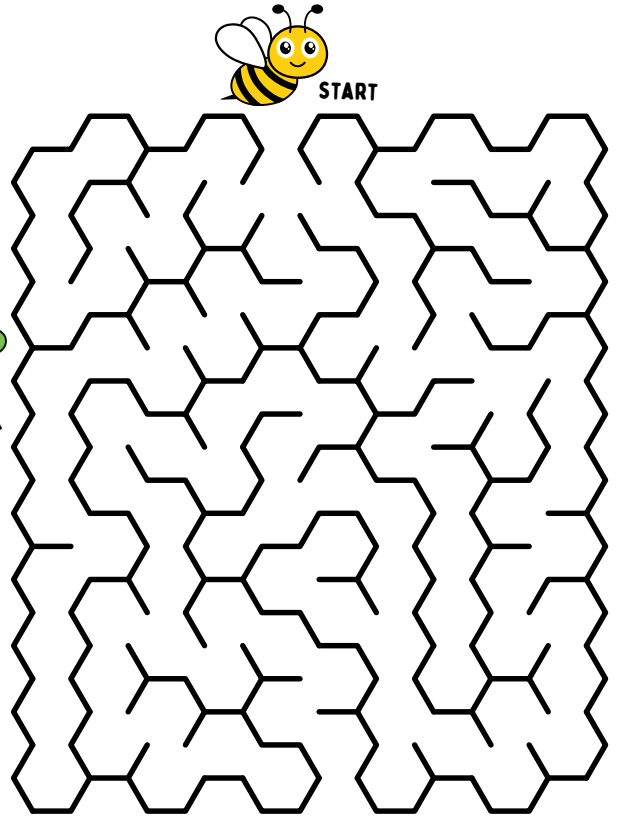

# EFTERÅRSBLADE

Når efteråret begynder, så ændre alle bladenes farver sig. Kan du farvelægg nedenstående blade i efterårets farver. Gul, orange, rød og brun.




# LABYRINT SJOV

Hjælp ormen, bien og børnene igennem labyrinterne.






START



# EFTERÅRSMATCH






Farvelæg de ting, der har samme størrelse.



# EFTERÅRS TÆLLEOPGAVE


Tæl nedenstående efterårsting og notér antallet i feltet  
nedenfor.



# FUGLESKRÆMSEL FARV EFTER NUMRE

Farvelæg fugleskræmslet nedenfor. Brug farverne du finder ved de enkelte numre.



1 ● Hudfarve

3 ● Lyserød

5 ● Orange

2 ● Blå


4 ● Grøn

6 ● Brun


# SKAB EFTERÅRSSTEMNING

Farvelæg bladene nedenfor i de farver, der står noteret ved de forskellige blade. Favelæg også den glade dreng.

Grøn



Rød



Brun




Orange




Orange





Brun



Rød







Grøn



# ENS MEN FORSKELLIGE


Farvelæg de billeder, der er ens i hver boks nedenfor.







# SAKSEGENSKABER

Hvor god er du med en saks? Prøv om du kan klippe efter linjerne nedenfor. Fra bunden af papiret og op til de forskellige efterårsting.



# TEGN FRA TAL TIL TAL




# FARVELÆG BILLEDET



# SKØNNE DYR

Hvilken farve skal det sidste dyr i rækken have. Se om du kan regne det ud og giv det den rigtige farve.

# FORSKELLIGE FØLELSER

Tegn ansigt på figurende nedenfor ud fra hvilke følelser, der står anført nedenunder.



Glad



Overrasket



Vred



Skræmt



Ked af det



Træt